SEZIONE
PARATIA PALI L= 45 m
Scala 1:50

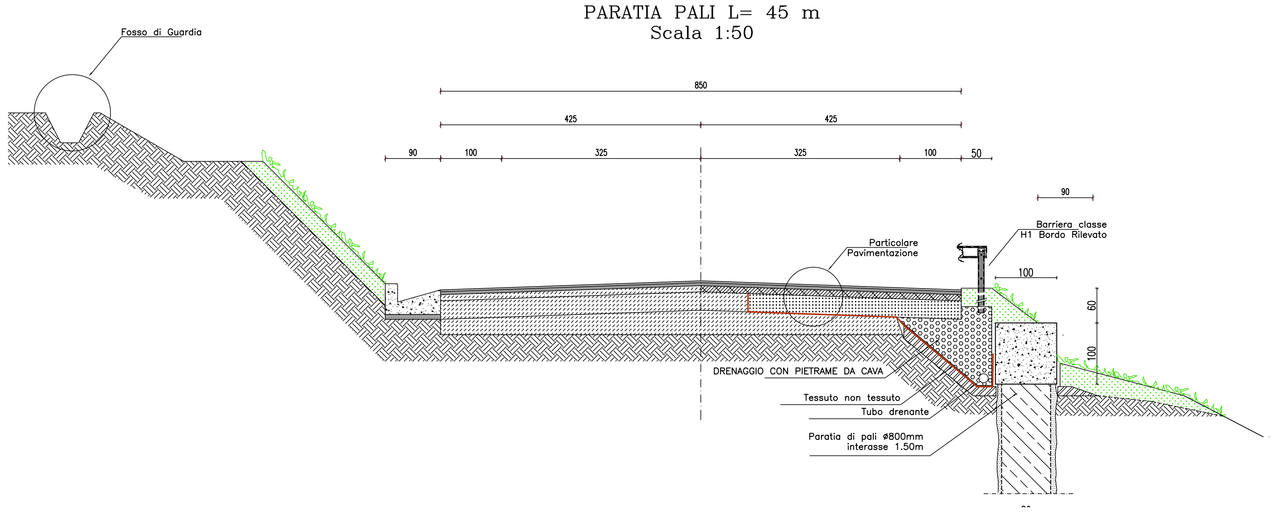

TABELLA MATERIALI

ACCIAIO PER C.A.
B450C controllato in stabilimento saldabile

CALCESTRUZZO

CALCESTRUZZO	TIPO C2
Opere di fondazione	Rck ≥ 30MPa classe minima di consistenza S3 rapporto A/C≤ 0.55
Pali	Rck ≥ 30MPa classe minima di consistenza S4 rapporto A/C≤0.55
Magrone	Rcm ≥20MPa Dosato a q.li 1,50 di cemento tipo 325

Elemento	Copriferro (mm)	ϕ_{max}inerti (mm)
PALI	40 (−0 +0.5)	35
FONDAZIONE	30 (−0 +0.5)	35
ELEVAZIONE	30 (−0 +0.5)	25

NOTA:
Classe di esposizione ambientale del calcestruzzo 2b secondo le Norme UNI 9858 corrispondente alla XF1 delle linee guida prENV206 verificata con prova di profondità di penetrazione dell'acqua sotto pressione prevista dalla norma UNI EN 12390/8.

PIEGATURE E QUOTE FERRI

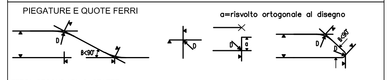

ø=rivestito ortogonale al disegno

FERRI SECONDARI O STAFFE:

ø	ø8	ø10	ø12	ø14	ø16	ø18	ø20	ø22	ø24	ø26	ø28	ø30
D=	35	40	50	115	130	145	200	220	240	315	340	360

FERRI PRINCIPALI O DI FORZA: D≥12ø — SOVRAPPOSIZIONE BARRE MIN 40ø

PIANTA
PARATIA PALI L= 45m
Scala 1:50

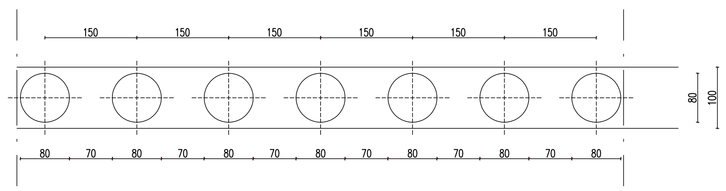

ARMATURA PALO ϕ 800 mm
Scala 1:50

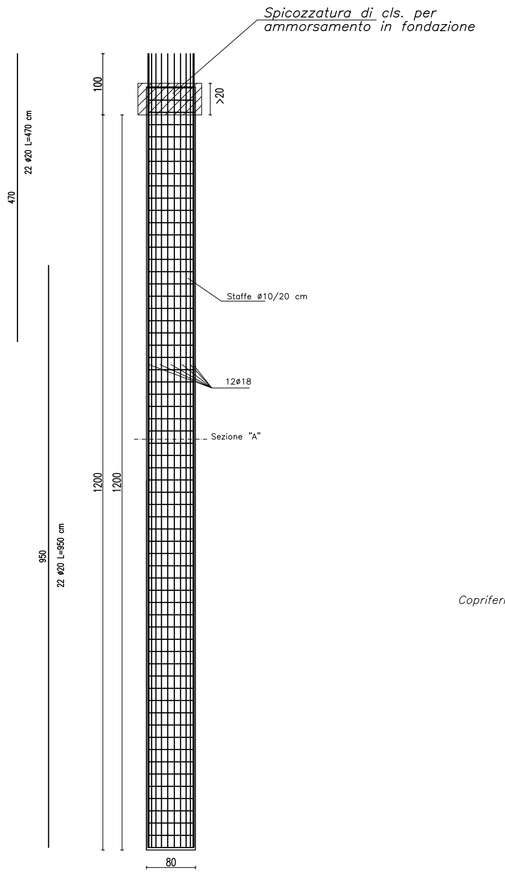

SEZIONE CORDOLO
Scala 1:50

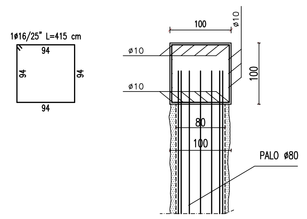

PALO ø 80 mm
Scala 1:25
Sezione "A"

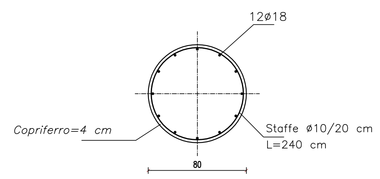

STRALCIO PLANIMETRICO
INTERVENTO 5
Scala 1:2000

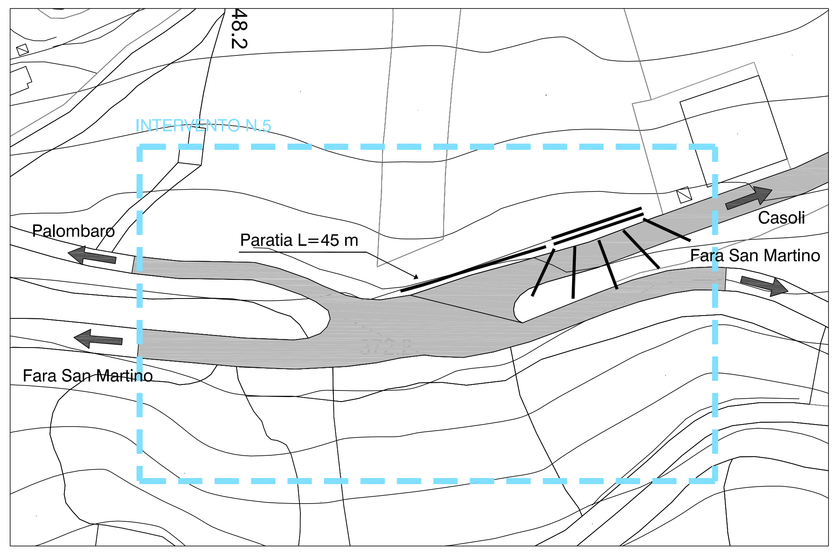

PROVINCIA DI CHIETI
SETTORE "6" - Viabilità

LAVORI DI SISTEMAZIONE INTERSEZIONI
A RASO SP EX SS 263 CON
S.P. 95 FARA SAN MARTINO - CASOLI

PROGETTO ESECUTIVO

INTERVENTO N.5
OPERE DI SOSTEGNO

Elaborato
14

PROGETTISTA:
L'Ingegnere
(Dott. Ing. Paola CAMPITELLI)
Il Geometra
(Geom. Domenico DI NARDO)

CONSULENZA:
Il Geometra
(Geom. Fabrizio DI VINCENZO)

Scala:
VARIE

Data:

Il Dirigente del Settore "6" e R.U.P.
(Dott. Ing.Carlo CRISTINI)